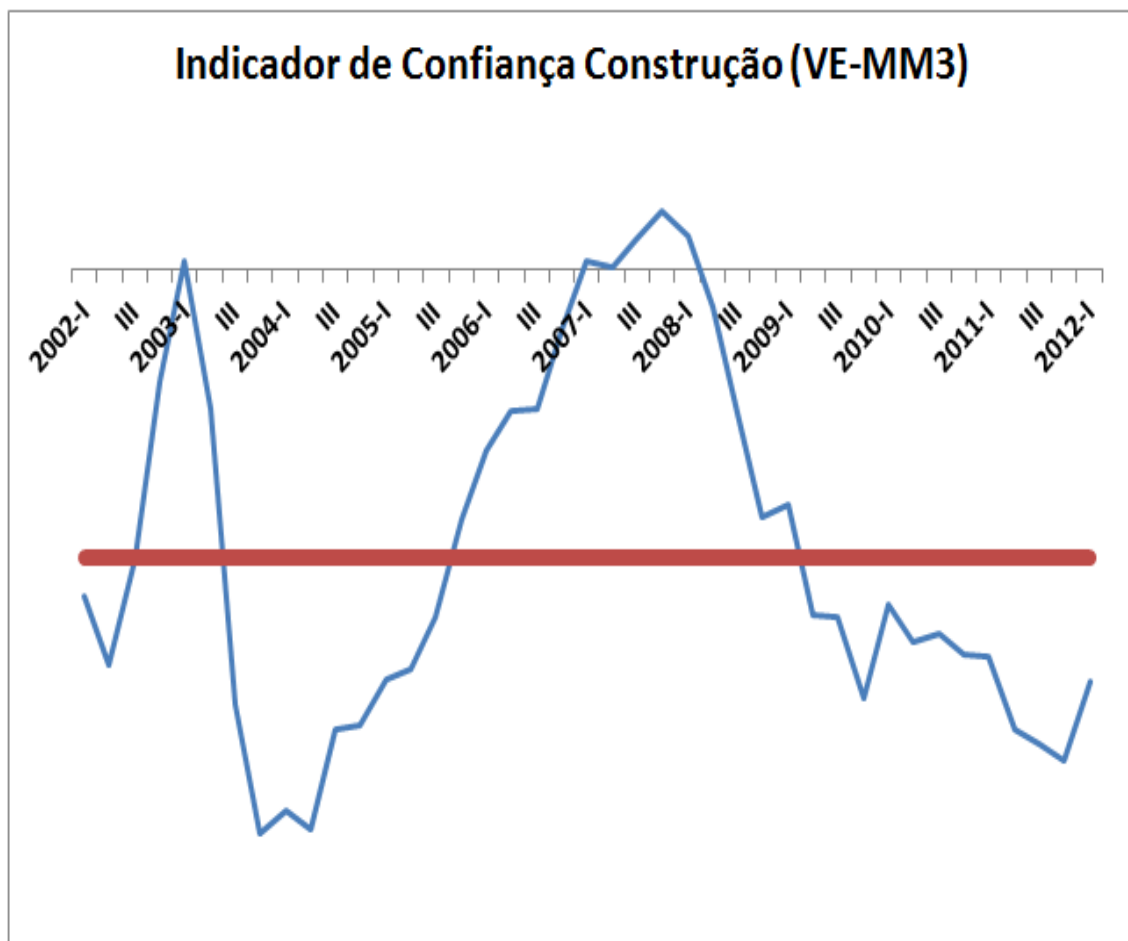


INQUÉRITO DE CONJUNTURA

Folha de Informação Rápida

CONSTRUÇÃO

1º Trimestre 2012



Abril – 2012

Ficha Técnica

Presidente

Antonio Duarte

Editor

Instituto Nacional de Estatística
Direcção de Método e Gestão de Informação
Serviço de Conjuntura

Av. Amílcar Cabral, CP 116

Cidade da Praia

Email: Inecv@ine.gov.cv

Web Site: www.ine.cv

Composição

Instituto Nacional de Estatística

Impressão

INE

Data de Impressão

Abril de 2012

Tiragem

300 Exemplares

Preço

300\$00

Para quaisquer Esclarecimento Contactar:

Fernando Rocha

Serviço de Conjuntura

Telefone: (238) 261.38.27

Fax: (238) 261.16.56

Email: frocha@ine.gov.cv

**Para carregar informação para o seu computador consulte www.ine.cv ou
para receber gratuitamente informação por e-mail registe-se no nosso site**

Consulte o Nosso Web Site!

NOTA INTRODUTÓRIA

Um inquérito de conjuntura é um instrumento efectivo de análise e interpretação da evolução da actividade económica no curto prazo. As perguntas são de carácter qualitativo e reflectem as opiniões dos empresários sobre a situação geral das suas empresas, sobre o comportamento de algumas variáveis significativas e também sobre as expectativas.

Áreas de Inquirição:

1. Comércio em Estabelecimento
2. Comércio em Feira
3. Turismo
4. Construção
5. Indústria Transformadora
6. Transporte e Serviços Auxiliares aos Transportes

Os inquéritos são realizados na última semana de Março, Junho, Setembro e Dezembro, e na primeira semana de Janeiro, Abril, Julho e Outubro.

NOTA TÉCNICA

Indicador de Confiança – Metodologia de Composição:

Média aritmética simples dos saldos de respostas extremas (s.r.e.) das seguintes variáveis:

- Carteira de Encomendas Actual
- Perspectiva de Actividade
- Perspectiva de Emprego

Saldo de Respostas Extremas

Diferença entre as respostas positivas e respostas negativas dividido pelo número total de respostas S.R.E = $(SP_{\text{positivo}} - SN_{\text{negativo}}) / N$

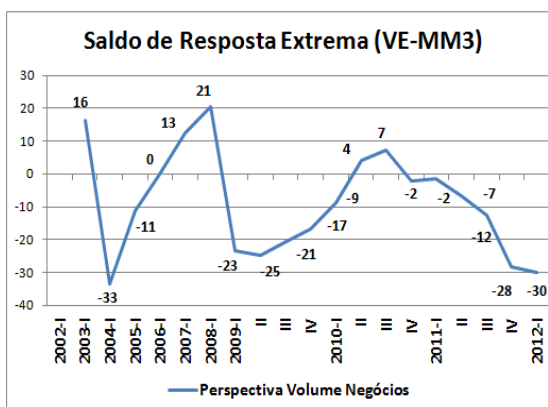
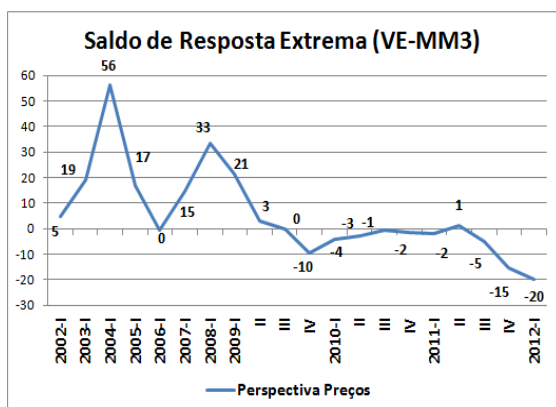
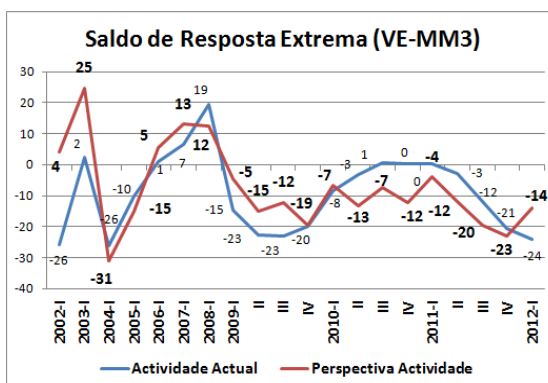
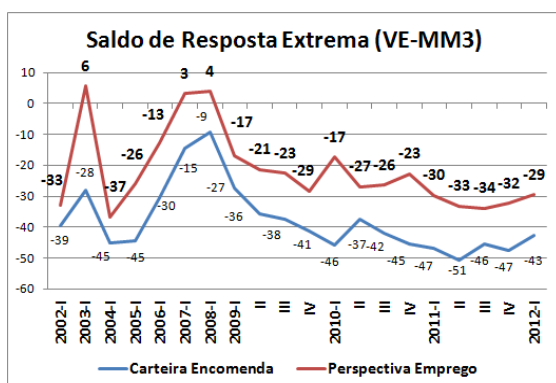
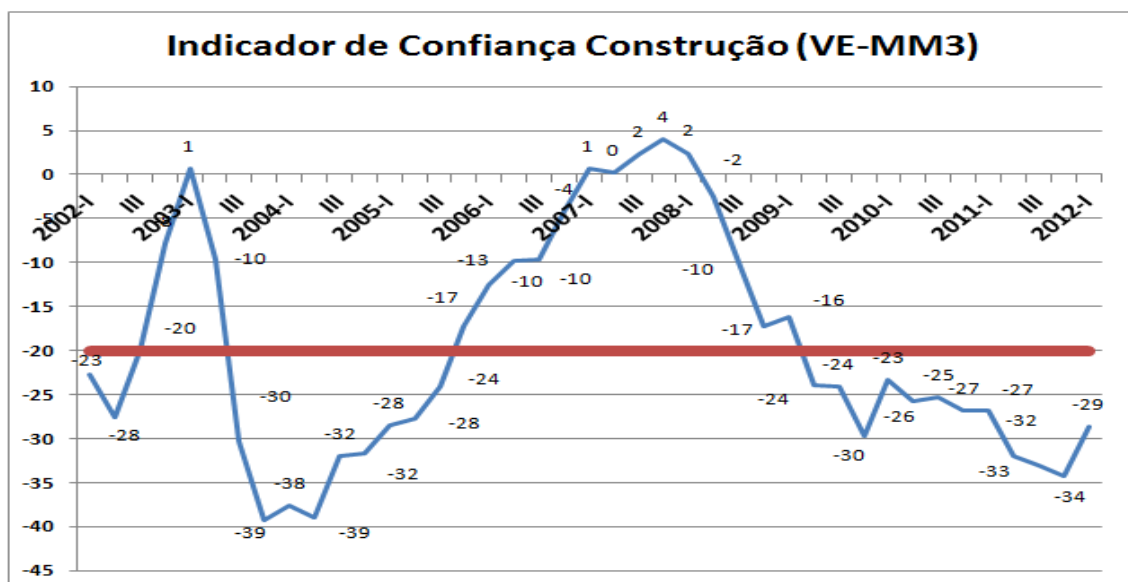
Apresentação de Resultados

Os resultados são apresentados sob a forma das médias móveis de três meses (MM3)

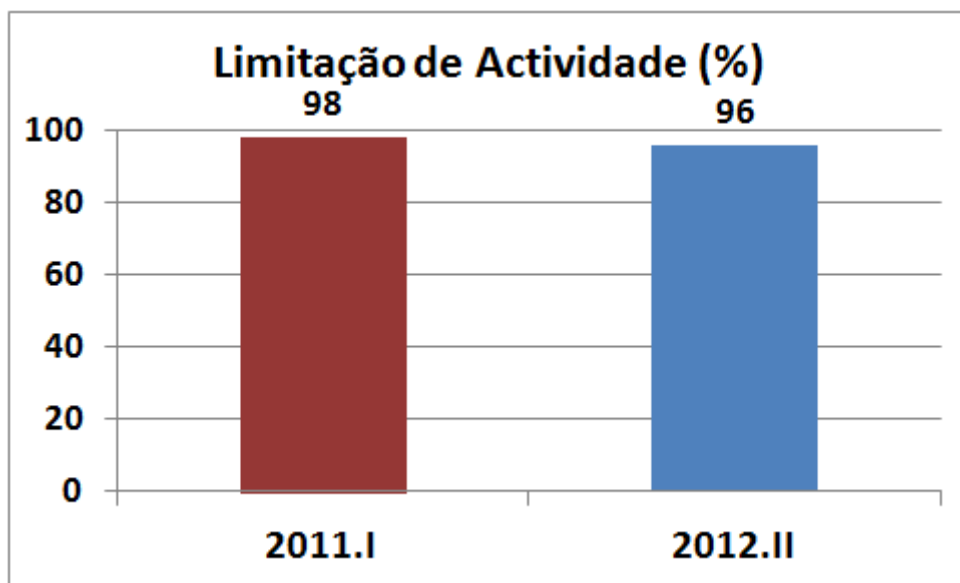
Ponderação

O factor de ponderação é o número de pessoal ao serviço (NPS), atribuindo o peso relativo as empresas.

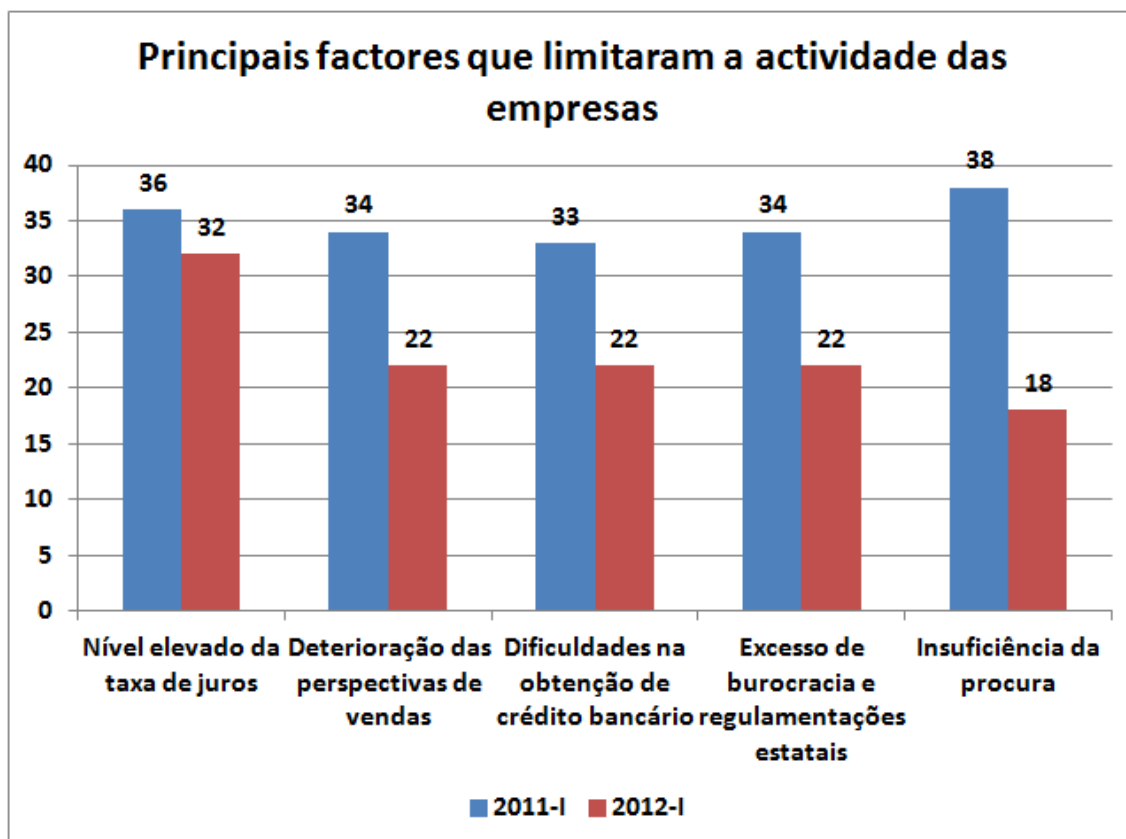
De acordo com os resultados obtidos no 1º trimestre 2012, constata-se que, o indicador de confiança contrariou a tendência descendente dos últimos trimestres, no entanto, a conjuntura no sector continua a ser desfavorável e o indicador situa abaixo da média da série. Observa-se ainda que, o indicador de confiança evoluiu negativamente face ao trimestre homólogo. Esta evolução negativa deveu-se ao comportamento desfavorável da variável perspectiva actividade face ao mesmo período do ano 2011.



No que diz respeito às variáveis inquiridas, constata-se que no 1º trimestre 2012, a carteira de encomendas aumentou ligeiramente relativamente ao mesmo período do ano 2011, no entanto, a actividade actual das empresas registou uma evolução negativa quando comparado com o mesmo período do ano 2011. De acordo com os empresários do sector da construção, a tendência para os próximos três meses aponta para diminuição da actividade da empresa, do volume de negócios e dos preços relativamente ao trimestre homólogo.



No que concerne à limitação da actividade, constata-se que, as empresas do sector da construção sentiram menos limitações ao desenvolvimento normal das suas actividades no 1º trimestre de 2012 face ao mesmo período do ano 2011.



Na opinião dos empresários do sector da construção, o nível elevado da taxa de juros e a deterioração das perspectivas de vendas foram os principais constrangimentos do sector no decorrer do primeiro trimestre 2012. Também, a insuficiência da procura, dificuldades na obtenção de crédito bancário e o excesso de burocracia e regulamentações estatais são factores que limitaram de forma sensível a actividade das empresas no trimestre em análise.